



M-S 300

Unterflursägen




Gehrungssäge mit von oben kommendem Sägeblatt für 90°- und 45°-Schnitte rechts und links und für Zwischengehrungen.



Schneidbereich

Der robuste, gusseiserne horizontale Auflagetisch mit seiner starr daran gekoppelten vertikalen Kreuzscheibe stellt den Werkstückspannbereich dar und er verfügt über eine große Auflagefläche zum optimalen Spannen der zu bearbeitenden Werkstücke.



Sägeblatt

Die Kappsäge ist mit einem 300 mm Widia-Sägeblatt ausgestattet, das auf einem manuell betätigten Vorschubsystem montiert ist.



Spanneinrichtungen

Die Maschine ist mit horizontalen und vertikalen Spanneinrichtungen ausgestattet, die als Version S pneumatisch betätigt werden, während sie als Version M manuell betätigt werden.



M-S 300 / UNTERFLURSÄGEN
SÄGEBLATT

Hartmetall-Sägeblatt (mm)

Ø = 300

SÄGEBLATTVORSCHUB

 Manuell
SCHUTZEINRICHTUNG FÜR SCHNITTBEREICH

 Lokal mit manueller Steuerung
SCHMIERSYSTEM

 Manuell
PROFILPOSITIONIERUNG

 Manueller steuerbarer Werkstück-Referenzanschlag
STÜCKEINSPANNUNG

Vertikale, manuell oder pneumatisch gesteuerte Spanneinrichtung (je nach Modell)

1

Horizontale, manuell gesteuerte Spanneinrichtung

1

MOTOR

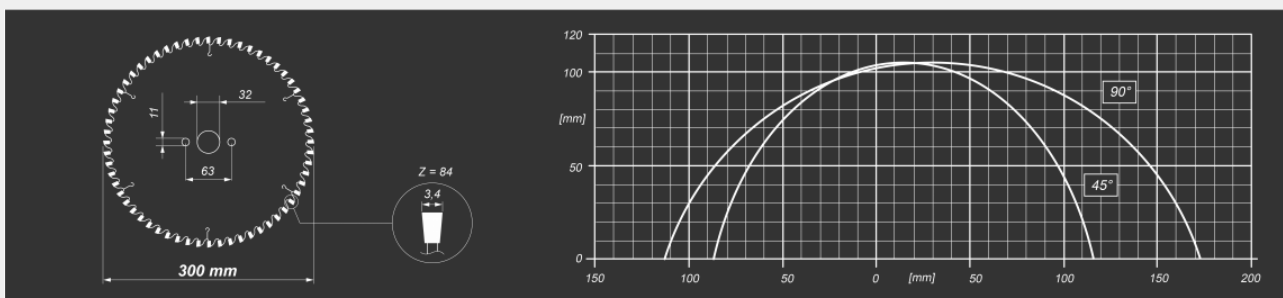
 Selbstbremsender Drehstrommotor

Ansprechzeit der Bremse (Sek.)

10

Leistung (kW)

1,5

SCHNITTDIAGRAMM


Enthalten ● Verfügbar ○

Emmegi S.p.A.
 Via Archimede, 10
 41019 - Limidi di Soliera (MO)
 ITALY

Tel +39 059 895411
 Fax +39 059 566286
 P.Iva/C.Fisc 01978870366
 info@emmegi.com
 www.emmegi.com

The right to make technical alterations is reserved.

